

THEATRICAL FICHE TECHNIQUE

Jauge public :

Jauge maximum en configuration frontale : 45 places sur bancs en gradin.
Autre configuration possible à étudier.

Dimensions :

Ouverture : 500cm
Profondeur : 520cm
Plancher noir de plein pied avec la salle ou scène en praticables : hauteur adaptable
Accès au plateau depuis la salle ou par l'extérieur côté cour.
Attention : pas de coulisses.

Implantation des perches :

Voir plan

Equipement :

Electricité :

2x 32A en triphasé
1x 16A en triphasé (régie son)

Lumière :

1 console ETC ColorSource 20
1 console zero 88 juggler 2x12 circuits

3 gradateurs 6x2KW

6 PAR LED Martin RUSH PAR 2 RGBW Zoom
8 PAR 56 courts 300W
3 PAR 56 long 300W
4 PC 500W/650W
2 PC 500W/650W à réparer : Pas de vis de serrage effilé
4 Fresnel 500W/650W
3 PC martelé ADB 300/500W
2 découpes ETC source four junior 25°/50° + couteaux 575W
3 quartz 150W
1 quartz 500W

2 platines de sol

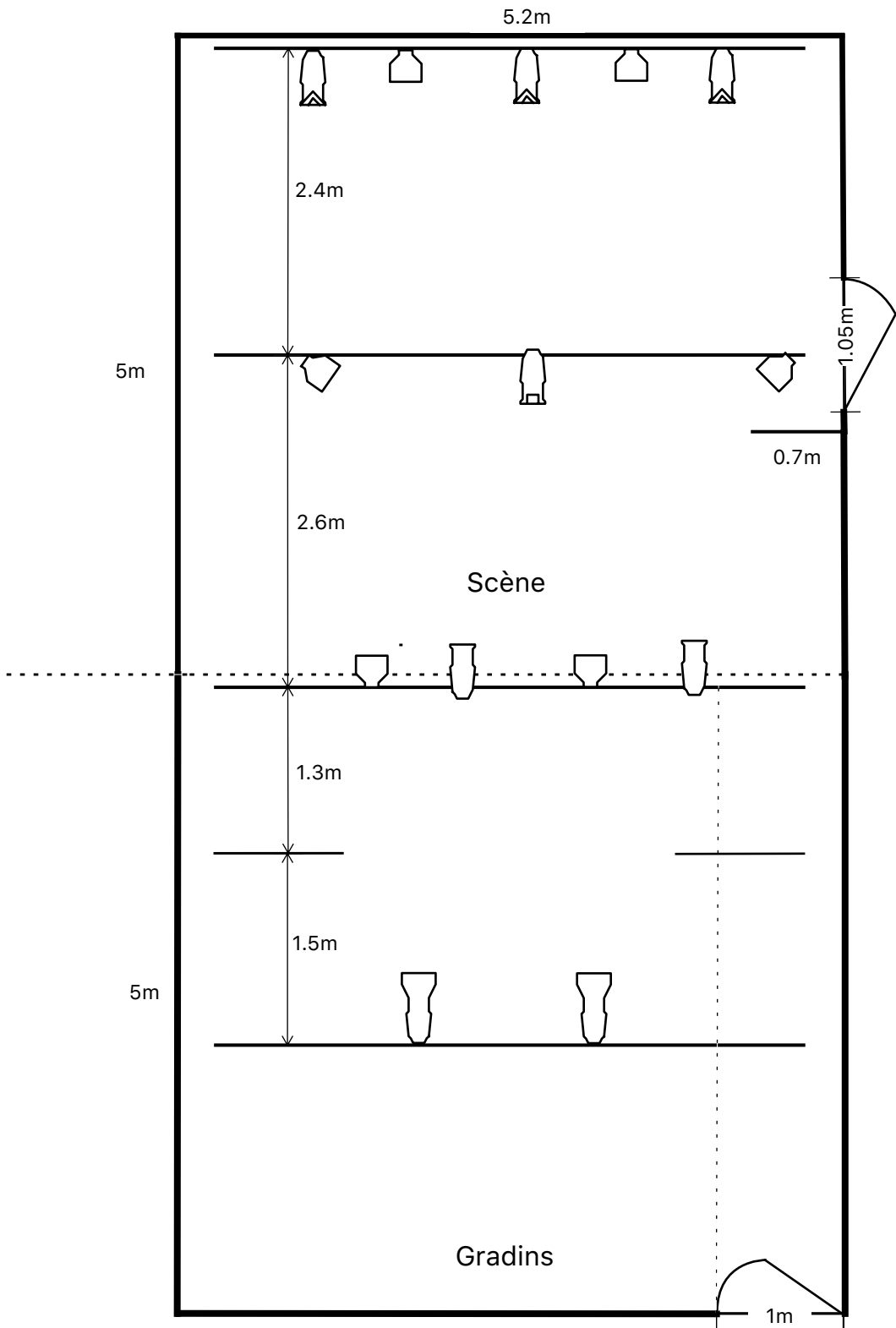
2 gradateurs Strand Lighting 6x2KW uniquement entrée DMX + Vérifier connection DMX


Son :


1 système de diffusion :

1 console Behringer Xenyx 8 pistes + 4x2
1 lecteur CD MP3 USB Numark MP103USB
2 enceintes amplifiées Behringer B112D sur pied


2 micros SM58 Shure
2 pieds de micro



 Découpe ETC Source Four Junior 25°/50° 575W

 PC 500W/650W

 PC Martelé ADB 300W/500W

 Fresnel 500W/650W

 PAR LED Martin Rush PAR2 RGBW Zoom